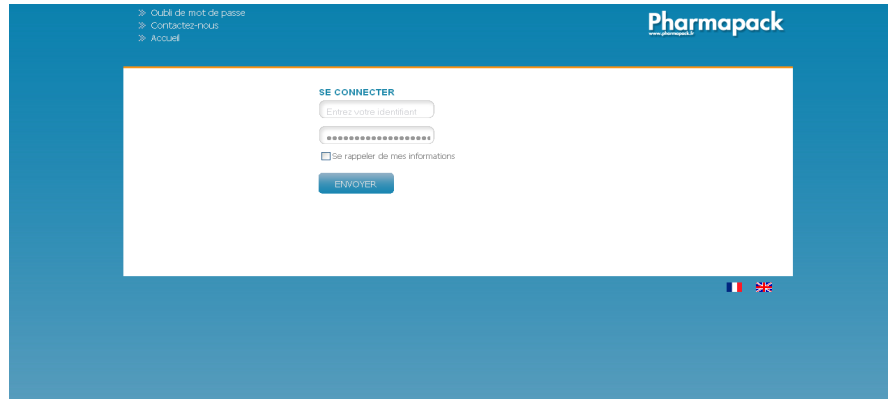
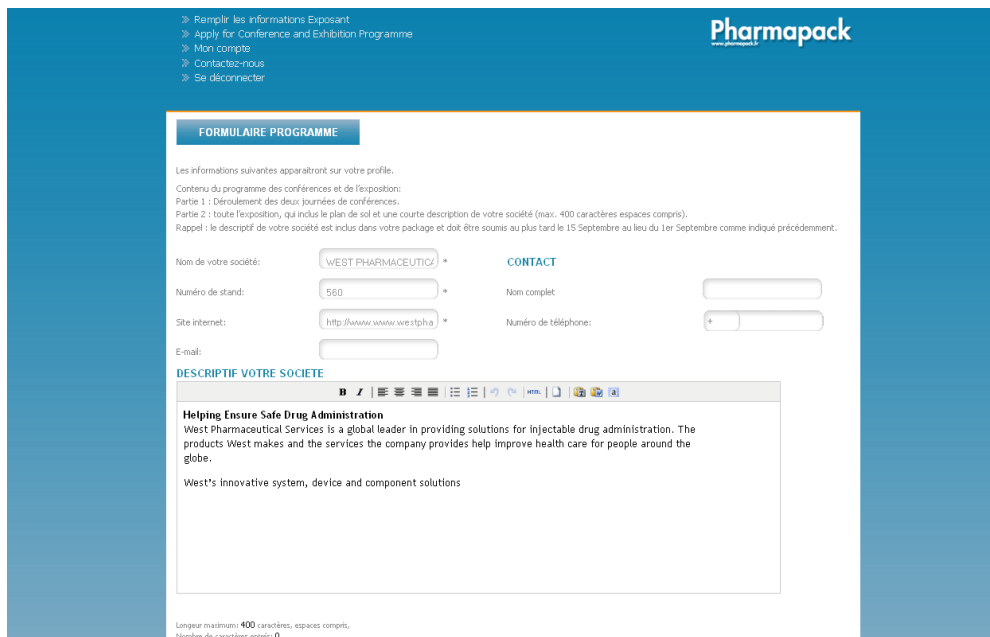


Instructions Interface Programme des conférences et de l'exposition

1. Merci de vous connecter sur www.pharmapack.fr rubrique "Espace Exposition" cliquez sur "Espace Exposants" - "Interface du programme des conférences et de l'exposition". Vous arriverez sur la page ci-dessous. Entrez votre **login et mot de passe** reçus de Chrystelle Anya intitulé : Pharmapack 2012 >> Your login and password to upload your profile.



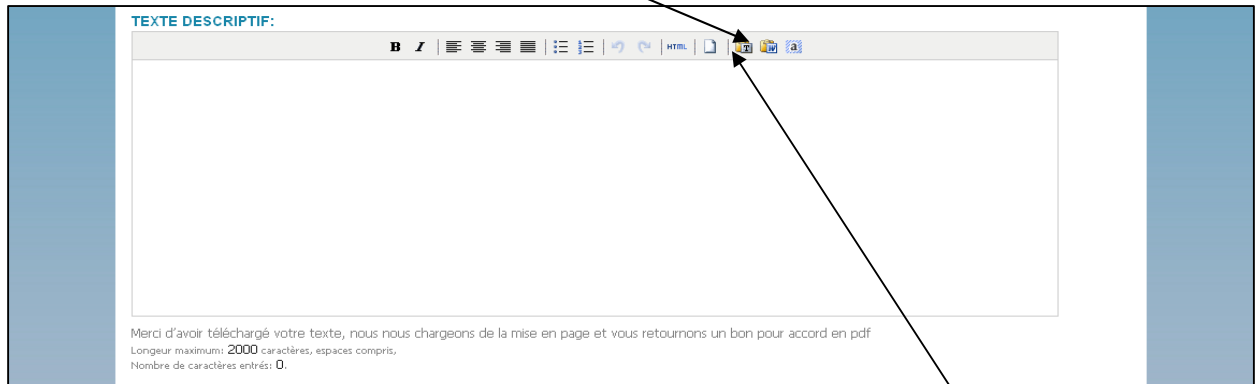
2. Vous arriverez sur la page Formulaire Programme (vous pouvez changer de langue en cliquant sur les drapeaux en bas de page):



3. A droite de cette page, vous verrez un encadré gris contenant les informations concernant le responsable du stand, ces informations nous sont utiles pour vous contacter le cas échéant (elles n'apparaîtront pas dans le catalogue). Si vous y constatez des erreurs, merci de bien vouloir les corriger.
4. A gauche de cette page, vous verrez que les champs ont été automatiquement incrémentés. (Nom de la société, numero de stand, site internet...). Merci de bien vouloir vérifier que tous les champs sont corrects, s'ils ne le sont pas, merci de bien vouloir les corriger.
Remarque: si vous constatez des champs vides, merci de bien vouloir les compléter.

5. **Pour soumettre votre texte descriptif :**

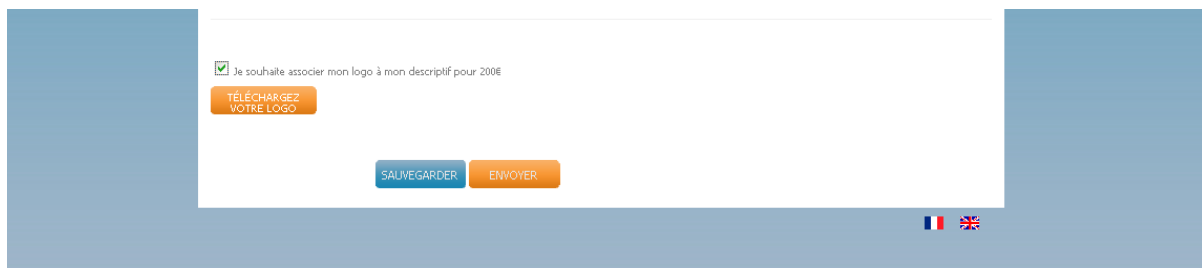
- a. Si votre texte est sous format Word, vous pouvez soit **copier/coller** le texte dans le cadre intitulé "Texte Descriptif" soit si vous rencontrez des soucis à copier/coller, cliquez sur l'icône "Créer un texte à partir de Word ". Une nouvelle fenêtre apparaîtra, copiez puis collez votre texte à l'intérieur et cliquez "**Insérer**".



- b. Si votre texte provient d'un autre type de fichier, cliquez sur l'icône "Coller comme texte brut". ceci permettra d'éliminer tous les problèmes de mise en forme du texte collé.

→ **Avertissement:** Votre texte ne doit pas dépasser **400 caractères, espaces compris**. Un nombre de mots est affiché sous la zone de texte afin que vous puissiez voir combien de caractères que vous avez entrés. Au-delà de 400 caractères, vous ne pourrez plus rien insérer.

6. Si vous choisissez l'option "**Je souhaite associer mon logo à mon descriptif pour 200€**" (*) **Merci de télécharger votre logo:** Cliquez sur "**Télécharger votre Logo**", télécharger votre fichier (sous format: **JPEG, TIFF et EPS** sont autorisés) – (*)*Une facture vous sera adressée ultérieurement.*



7. Si vous souhaitez **sauvegarder le formulaire** et y revenir plus tard pour modifier/ajouter ou supprimer une/des information(s), cliquez sur "Sauvegarder". Vous pourrez ainsi vous déconnecter et revenir plus tard sur l'interface compléter votre formulaire.

8. Merci de bien **vérifier toutes les données** entrées dans votre formulaire **avant de le soumettre**, vous ne pourrez plus y revenir. Merci de vous assurer d'avoir bien rempli tous les champs obligatoires (marquée d'un *).

9. Si vous êtes prêt à soumettre votre formulaire, merci de cocher la case "Je souhaite soumettre" et cliquez sur le bouton «Soumettre».

→ **Attention :** Une fois que vous aurez soumis votre formulaire, vous ne serez pas en mesure d'apporter d'autres modifications.

10. Si vous avez des questions importantes ou des difficultés à soumettre votre formulaire, n'hésitez pas à cliquer en haut de la page sur "Contactez-nous". Nous reviendrons vers vous dans les plus brefs délais.